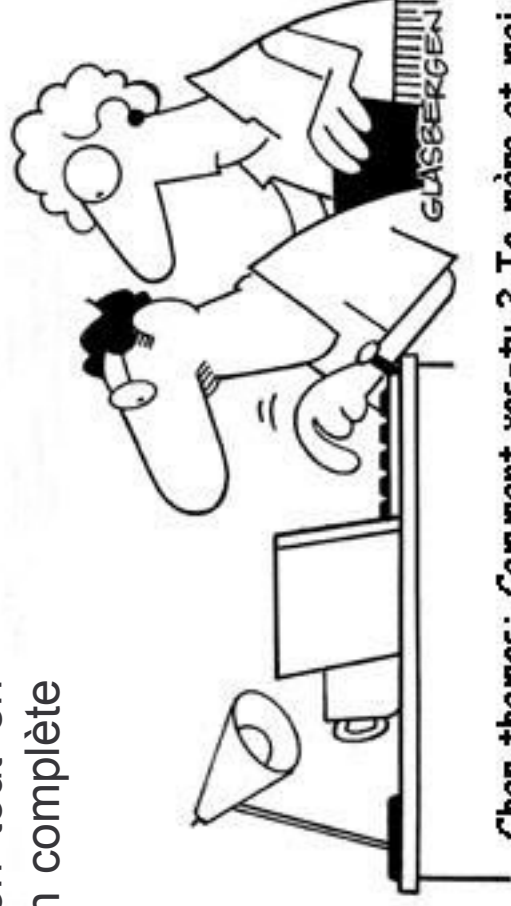



Le temps des passages

Base-Elèves nous permet, en quelques « clic », de gérer les passages des élèves d'une classe à l'autre et donc de prévoir leur répartition tout en conservant la gestion complète de l'année en cours.



**Cher thomas: Comment vas-tu ? Ta mère et moi nous nous portons à merveille. Tu nous manques! Déconnecte-toi et descend manger, s'il te plait.
Ton père.**



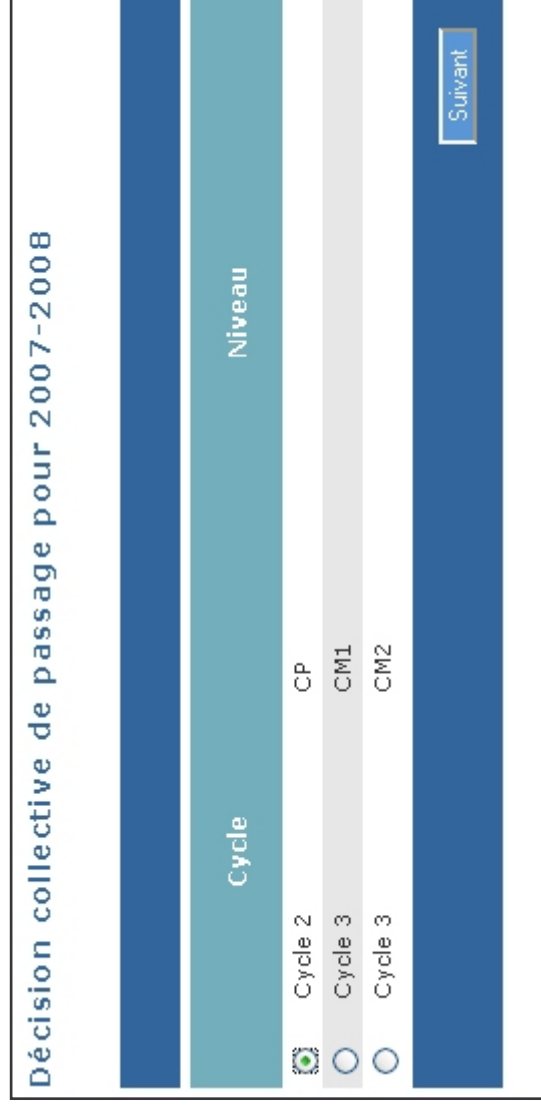
Accéder à la base en ouvrant une session « direction »



Choisir « passage » puis « enregistrer globalement des décisions de passage »

Nb d'élèves		Nb d'élèves ayant une décision de passage dont Nb d'élèves quittant l'école	
15	0	0	0	0	0
9	0	0	0	0	0
11	0	0	0	0	0

On nous renseigne sur l'effectif de la classe et les décisions qui ont déjà été prises.



Les classes de notre école sont listées et regroupées par cycle. Choisir la classe (ici le CP) et cliquer sur « suivant »

Les élèves sont listés. En cas de niveaux multiples, seul les élèves du même niveau apparaissent

Liste des élèves à traiter

<input type="checkbox"/>	Nom	Prénom	Sexe	Né(e) le	Classe
<input type="checkbox"/>	[REDACTED]	Mérine	F	21/04/2000	Classe de Melle Lebreton
<input type="checkbox"/>	[REDACTED]	Anais	F	25/01/2000	Classe de Melle Lebreton
<input type="checkbox"/>	[REDACTED]	Tom	M	19/04/2000	Classe de Melle Lebreton
<input type="checkbox"/>	[REDACTED]	Roy	M	29/04/2000	Classe de Melle Lebreton
<input type="checkbox"/>	[REDACTED]	Samba	M	23/12/2000	Classe de Melle Lebreton
<input type="checkbox"/>	[REDACTED]	Manon	F	14/08/2000	Classe de Melle Lebreton
<input type="checkbox"/>	[REDACTED]	Saïdou	M	09/12/1999	Classe de Melle Lebreton
<input type="checkbox"/>	[REDACTED]	Lucas	M	21/08/2000	Classe de Melle Lebreton
<input type="checkbox"/>	[REDACTED]	Olivier	M	10/05/2000	Classe de Melle Lebreton
<input type="checkbox"/>	[REDACTED]	Clémence	F	06/12/2000	
<input type="checkbox"/>	[REDACTED]	Maxime	M	05/07/2000	
<input type="checkbox"/>	[REDACTED]	Camille	F	20/11/2000	
<input type="checkbox"/>	[REDACTED]	Abdoulay	M	15/02/2000	
<input type="checkbox"/>	[REDACTED]	Nouma	F	15/02/2000	
<input type="checkbox"/>	[REDACTED]	Alexis	M	25/04/1999	

Enregistrements 1 à 15, sur 15 trouvés

- Passage CE1
- Maintien
- Passage en 6ème
- Proposition d'orientation

Liste des élèves à traiter

<input type="checkbox"/>	Nom	Prénom
<input checked="" type="checkbox"/>	[REDACTED]	Mérine
<input checked="" type="checkbox"/>	[REDACTED]	Anais
<input checked="" type="checkbox"/>	[REDACTED]	Tom
<input checked="" type="checkbox"/>	[REDACTED]	Roy
<input checked="" type="checkbox"/>	[REDACTED]	Samba
<input checked="" type="checkbox"/>	[REDACTED]	Manon
<input type="checkbox"/>	[REDACTED]	Saïdou
<input checked="" type="checkbox"/>	[REDACTED]	Lucas
<input checked="" type="checkbox"/>	[REDACTED]	Olivier
<input type="checkbox"/>	[REDACTED]	Clémence
<input checked="" type="checkbox"/>	[REDACTED]	Maxime
<input checked="" type="checkbox"/>	[REDACTED]	Camille
<input checked="" type="checkbox"/>	[REDACTED]	Abdoulay
<input checked="" type="checkbox"/>	[REDACTED]	Nouma
<input checked="" type="checkbox"/>	[REDACTED]	Alexis

Enreg

Passage CE1
 Maintien

On coche les seuls élèves pour lesquels on a pris une décision

Ici, le passage en CE1

Tous ces élèves passent au CE1.

Liste des élèves :

Nom	Prénom	Sexe	Né(e) le	Classe	Décision
DE	Méline	F	04/2000	Classe de Melle Lebreton	Passage - CE1 <input type="checkbox"/>
DE	Anaïs	F	11/2000	Classe de Melle Lebreton	Passage - CE1 <input type="checkbox"/>
GE	Tom	M	11/2000	Classe de Melle Lebreton	Passage - CE1 <input type="checkbox"/>
GC	Roy	M	04/2000	Classe de Melle Lebreton	Passage - CE1 <input type="checkbox"/>
GU	Samba	M	12/2000	Classe de Melle Lebreton	Passage - CE1 <input checked="" type="checkbox"/>
HE	Manon	F	08/2000	Classe de Melle Lebreton	Passage - CE1 <input type="checkbox"/>
MA	Lucas	M	02/2000	Classe de Melle Lebreton	Passage - CE1 <input type="checkbox"/>
M	Olivier	M	07/2000	Classe de Melle Lebreton	Passage - CE1 <input type="checkbox"/>
P	Maxime	M	01/2000	Classe de Melle Lebreton	Passage - CE1 <input type="checkbox"/>
P	Camille	F	20/2000	Classe de Melle Lebreton	Passage - CE1 <input type="checkbox"/>
S	Abdoulay	M	15/12/2000	Classe de Melle Lebreton	Passage - CE1 <input type="checkbox"/>
S	Nouma	F	11/2000	Classe de Melle Lebreton	Passage - CE1 <input type="checkbox"/>
	Alexis	M	02/1999	Classe de Melle Lebreton	Passage - CE1 <input type="checkbox"/>

Valider toutes les décisions :

Valider les décisions

Cette élève est signalée comme quittant l'école. Le fait de cocher cette case est à manipuler avec prudence.

Les décisions prises et vérifiées devront être validées



Les élèves quittant l'école seront radiés automatiquement à la prochaine rentrée.

Confirmez-vous que ces élèves quittent l'école ?

OK

Annuler

Une décision de maintien a été prise pour ces 2 élèves

La ligne « CP » est modifiée : 13 élèves passent, aucun ne quitte l'école (la décision de radiation a été annulée).

Cycle Cycle 2
Niveau Cours préparatoire
Nombre élèves affectés 15

Liste des élèves à traiter

Nom	Prénom
Saidou	
Clémence	

Enregistrer

Passage CE1
Maintien
Passage en 6ème
Proposition d'orientation

Cycle	Niveau	Nb d'élèves	Nb d'élèves ayant une décision de passage ...	dont Nb d'élèves quittant l'école
○ Cycle 2	CP	15	13	0

Passage

- ◆ **Enregistrer globalement des décisions de passage**
Gestion collective de l'enregistrement du passage
- ◆ **Enregistrer/Mettre à jour une décision de passage**
Gestion individuelle de l'enregistrement du passage
- ◆ **Editer des listes**
Edition de liste d'élèves au format PDF

On pourra, bien sûr, revenir individuellement sur les décisions

Les décisions étant validées, on peut prévoir la répartition dans les classes pour la rentrée prochaine. Il faudra (le logiciel doit évoluer...) « Créer les classes de l'école » pour l'année suivante.

Premier

Ministère Éducation nationale Supplémentaire recherche

École Suivi effectifs École Prévision effectifs Élèves Prévision effectifs Gestion courante Carte d'identité Classes Suivi

École

Cette rubrique vous permet de :

- ◆ Suivre les effectifs
- ◆ Effectuer des prévisions des effectifs pour la rentrée scolaire N+1
- ◆ Modifier/Visualiser la carte d'identité de l'école
- ◆ **Créer/Modifier/Visualiser les classes de l'école**
- ◆ Suivi des inscriptions et admissions

Ne pas oublier de préciser l'année pour cette classe !

Classes Regroupements Groupes

Libelle Année Type de classe Toutes Type de classe Chercher

Libellé ▼ Type de classe ▼

Aucun élément trouvé

Nouveau

Nb d'élèves

Cliquer sur « Nouveau »

Sélection de l'année et d'un type de classe

Année 2007-2008

Type Ordinaire

Valider Annuler

Création d'une classe pour l'année

Ordinaire

Libellé court: *

Libellé long: *

Maternelle

Toute petite section

Petite section

Moyenne section

Grande section

Cycle 2

Cours préparatoire

Cours élémentaire 1ère année

Cours moyen 1ère année

Cours moyen 2ème année

Cycle 3

Cours élémentaire 2ème année

Cours moyen 1ère année

Cours moyen 2ème année

Enseignants

Créer la classe

Associer un enseignant à la classe, ça ne peut pas nuire...

Ajout d'un enseignant

Civilité: Mme Mlle M *

Nom: *

Prénom: *

Intervenant extérieur: Non Oui *

Ordinaire

Libellé court: *

Libellé long: *

Maternelle

Toute petite section

Petite section

Moyenne section

Grande section

Cycle 2

Cours préparatoire

Cours élémentaire 1ère année

Cours moyen 1ère année

Cours moyen 2ème année

Cycle 3

Cours élémentaire 2ème année

Cours moyen 1ère année

Cours moyen 2ème année

Enseignants

Civilité: Nom: Prénom: Intervenant extérieur:

Et voilà!

La classe de Mme Leblanc est prête à accueillir les élèves pour la rentrée suivante.

Liste des classes

Libelle Année 2007-2008 Type de classe Toutes Chercher

Classes Regroupements Groupes Nouveau

Libellé Ordinaire Nb d'élèves 0

Classe de Mme Leblanc

Aller dans le menu « Elèves » puis « Répartition »

ministère de l'éducation nationale enseignement supérieur recherche

École

Elèves

Gestion courante

Radiation

Répartition

Scolarité

Passage

- ◆ Gestion collective
 - ◇ Affectation permanente dans une classe
 - ◇ Affectation temporaire dans un regroupement ou CLIN
 - ◇ Affectation dans un groupe d'enseignement

Nous allons affecter nos futurs CE1

Recherchons la
classe parmi celles
de l'année suivante

Année scolaire
2007-2008
Chercher

Et « Affecter »

Année scolaire
2007-2008
Chercher

Libellé
Classe de Mme Leblanc

Type de classe
Ordinaire

Nb d'élèves
0

Affecter

Retour

Répartition permanente dans une classe

Informations

Année scolaire 2007-2008
Niveau - Cours élémentaire 1ère année

Classe Classe de Mme Leblanc
Nom enseignant - Mme Leblanc Ginette

Type de classe Ordinaire
Nombre élèves affectés 0

Cycle - Cycle 2

Elèves déjà répartis

Nom Prénom Sexe Né(e) le Niveau/Cycle

Aucun élément trouvé

Niveau(x) des élèves à répartir

Cours élémentaire 1ère année

Retour

Choisir des CE1

Nous retrouvons la liste
des CP dont nous
avons décidé le
passage

Liste des élèves à répartir

<input type="checkbox"/>	Nom	Prénom	Sexe	Né(e) le	Niveau/Cycle
<input type="checkbox"/>	CURIER	Mérine	F	14/2000	CE1
<input type="checkbox"/>	DEBIEVE	Anais	F	17/2000	CE1
<input type="checkbox"/>	GERMAIN	Tom	M	14/2000	CE1
<input type="checkbox"/>	LENT	Roy	M	14/2000	CE1
<input type="checkbox"/>		Samba	M	13/2000	CE1
<input type="checkbox"/>		Manon	F	11/2000	CE1
<input type="checkbox"/>		Lucas	M	21/2000	CE1
<input type="checkbox"/>		Olivier	M	05/2000	CE1
<input type="checkbox"/>		Maxime	M	07/2000	CE1
<input type="checkbox"/>		Camille	F	21/2000	CE1
<input type="checkbox"/>		Abdoulay	M	17/2000	CE1
<input type="checkbox"/>		Nourma	F	15/2000	CE1
<input type="checkbox"/>		Alexis	M	21/1999	CE1

Liste des élèves à répartir sans niveau ou cycle

Nos CP sont donc...

...pour l'an prochain ...

...en CE1 !

Informations				
Année scolaire: 2007-2008		Classe: Classe de Mme Leblanc		
Niveau: - Cours élémentaire 1ère année		Nom enseignant: - Mme Leblanc Ginette		
Elèves déjà répartis				
Nom	Prénom	Sexe	Né(e) le	Cycle
DEJER	Mérine	F	14/2000	Cycle 2
DEJER	Anaïs	F	14/2000	Cycle 2
GEJER	Tom	M	14/2000	Cycle 2
GEJER	Roy	M	14/2000	Cycle 2
GEJER	Samba	M	22/2000	Cycle 2
GEJER	Manon	F	14/2000	Cycle 2
GEJER	Lucas	M	14/2000	Cycle 2
GEJER	Olivier	M	15/2000	Cycle 2
GEJER	Maxime	M	07/2000	Cycle 2
GEJER	Camille	F	20/2000	Cycle 2
GEJER	Abdoulay	M	15/2000	Cycle 2
GEJER	Nouma	F	12/2000	Cycle 2
GEJER	Alexis	M	21/1999	Cycle 2
Enregistrements 1 à 13, sur 13 trouvés				

Ces démarches n'ont en rien affecté la base de l'année en cours !

Répartition

- ◆ Gestion collective
 - ◊ Affectation permanente d
 - ◊ Affectation temporaire da
 - ◊ Affectation dans un group
- ◆ Gestion individuelle
- ◆ Gestion des autorisations d'accès
- ◆ Édition de liste d'élèves

Dans ce même menu « Répartition », on peut éditer diverses listes d'élèves

Edition de listes

- ◆ Liste des élèves de l'école ayant une autre affectation
- ◆ Liste des élèves venant d'autres écoles ayant une affectation dans l'école
- ◆ Liste des élèves de l'école affectés dans une autre école en vue d'un regroupement, CLIN ou groupe d'enseignement
- ◆ Liste des élèves répartis dans les classes
- ◆ Liste des élèves non répartis dans une classe

Année scolaire 2007-2008

Niveau

Cycle

OU Classe CE1

Chercher

The image shows a search filter interface. It includes a dropdown for 'Année scolaire' set to '2007-2008', a text input for 'Niveau', a dropdown for 'Cycle', and a section 'OU Classe' with a dropdown set to 'CE1'. A red arrow points from the 'Liste des élèves répartis dans les classes' bullet point to the 'Niveau' field. Another red arrow points from the 'Liste des élèves non répartis dans une classe' bullet point to the 'OU Classe' dropdown.

nom	Prénom	Sexe	Né(e) le	Cycle	Niveau	Classe	État
Mérine	Mérine	Féminin	2000	Cycle 2	CE1	Classe de Mme Leblanc	passage
Anais	Anais	Féminin	2000	Cycle 2	CE1	Classe de Mme Leblanc	passage
Tom	Tom	Masculin	2000	Cycle 2	CE1	Classe de Mme Leblanc	passage

The image shows a table with 8 columns: nom, Prénom, Sexe, Né(e) le, Cycle, Niveau, Classe, and État. The table contains three rows of student data. The 'Né(e) le' column is highlighted in yellow. A 'Retour' button is visible at the top right of the table.

L'intérêt d'imprimer ce genre de liste dès que
les décisions de passage sont prises est
évident !!!

ECOLE ELEMENTAIRE PUBLIQUE

Année scolaire 2007-2008

Tél.

Fax :

Courriel : ce.014

Liste des élèves de la classe de Classe de Mme Leblanc

Enseignant(s) : Madame Leblanc

N°	Nom	Prénom	Né(e) le	Sexe	Niveau
1		Mérine	2000	F	CE1
2		Anais	2000	F	CE1
3		Tom	2000	M	CE1