

« ANGLAIS A LA MAISON »

DEFIS EN ANGLAIS



Pour les CM1-CM2



DEFI 1 : cuisine

Prêts à vous régaler ? Alors filez dans la cuisine ! Votre défi : réaliser une recette en anglais pour préparer le goûter !

[Baking scones](#) (clique sur « Baking scones » en bleu pour voir la vidéo)

J'attends les photos de vos scones et vos commentaires !

Pour vous aider :

- Pour exprimer ses goûts : I like scones >< I don't like scones.
- Pour dire ce qu'on pense de l'activité : It was easy. >< It was difficult.



DEFI 2 : activité manuelle

Pour réaliser un « **snap dragon** », tu as besoin de : feuille A4, paire de ciseaux et crayons de couleur ou feutres.

Ecoute et regarde cette vidéo : <https://www.youtube.com/watch?v=OGVklVWJ0i8>

- Ecris le nom des couleurs en anglais (red, yellow, green, blue), les chiffres de 1 à 8, puis des gages en anglais (jump, clap your hands, turn your head, stamp your feet, turn around, close your eyes, stand up, sit down, put your hand up, sing...).
- Si tu veux, tu peux remplacer les chiffres par des questions vues en classe : how are you ? How old are you ? What's your name ? Where do you live ? What's your favourite colour ? animal ? hobbie..., puis tu écris des réponses possibles.



DEFI 3 : mathématiques et coloriage

C'est Pâques ! Colorie les œufs en respectant bien les consignes en anglais et apprends le nom des formes géométriques et des couleurs en anglais. Si tu ne peux pas imprimer la page, dessine tes propres œufs avec les formes à l'intérieur.

Pour t'aider :

Striped = rayé

Square = carré

Blank = vide

Shape = forme

Name _____

Easter Egg Hunt

Color the eggs with circles blue.
Color the eggs with stars yellow.
Color the striped eggs green.
Color the eggs with squares red.
Color the eggs with rectangles orange.
Color the eggs with triangles purple.
Draw some shapes on the blank egg.



DEFI 4 : ça va bouger en anglais !

Monte le son, pousse le canapé and « **Clape it out** » !;) Dansez, chantez, comptez les syllabes, applaudissez ! <https://family.gonoodle.com/activities/clap-it-out>

Découvre de nouveaux mots en anglais, frappe les syllabes, répète et danse ! « **Count some syllables and clap it out** ! »

Envoie ta chorégraphie : Tu peux aussi en proposer une nouvelle avec d'autres mots...

1 **syllable** : *mice, bake, cheese, cakes*

2 **syllables** : ***aw**esome, **h**amster, **bir**thday, **par**ty (**syllabe** en gras soulignée=frapper + fort)*

3 **syllables** : *chimpan**zee**, volun**teers**, ins**pecting**, chandel**iers***

4 **syllables** : *in**vis**ible, **al**ligators, **app**reciate, **cal**culators*

DEFI 5 : célébrons la semaine des langues !

Du 4 au 7 mai, la semaine des langues aura lieu partout en France !

Je te propose d'apprendre à dire, écrire « **merci** » **dans différentes langues**.

Regarde et écoute cette [vidéo](#) de présentation !

Des exemples de « merci » [ici](#) !

Ton défi : partage un dessin, une vidéo, un enregistrement audio, une photo avec « merci » dans une langue étrangère de ton choix, ou plusieurs.

Je partage ici : <https://drive.google.com/drive/folders/1eD0LaRVxh6e98wafbtXXriyVPku6izm?usp=sharing>

Ou j'envoie à : barbara.richard@ac-poitiers.fr

Après le 18 mai, un film réunira toutes les créations ! C'est parti !

DEFI 6 : joue avec les mots

Voici un virelangue, appelé « **tongue twister** » en anglais :



Ecoute : <https://drive.google.com/file/d/1Ep7ydKNXP8mX48GDyWFuH9RGDKT09Xvf/view?usp=sharing>

1. Répète cette phrase le plus de fois possible sans te tromper : envoie ton record !
2. Répète cette phrase le plus vite possible : envoie ton meilleur temps !



DEFI 7 : les masques-émotions !

Tu vas réviser ou apprendre à dire comment tu vas en anglais.

A la question « **How are you ?** », tu auras plusieurs propositions...Mais pas si facile avec un masque...

Voici deux vidéos pour t'aider :

<http://www.viewpure.com/teMU8dHLqSI?start=0&end=0>

<http://www.viewpure.com/kR6Qcqx2fJE?start=0&end=0>

Ton défi : faire deviner tes émotions en anglais (avec ou sans masque) et/ou deviner les émotions d'une personne portant un masque et le dire en anglais.

Pour t'aider, voici mes photos... à toi de jouer !

How are you ?

(appuie sur la touche « Ctrl » et sur la question pour entendre Rose te parler en anglais...)



I'M HAPPY



I'M SAD



I'M ANGRY



I'M FINE



I'M SO SO




I'M TIRED



I'M SICK



I'M SCARED



I'M COLD



I'M WORRIED

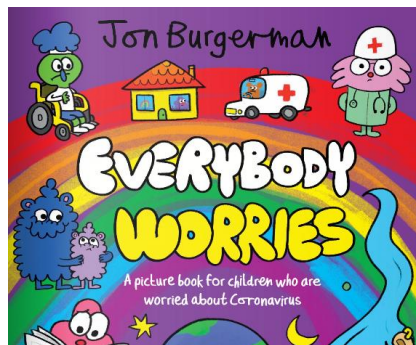


DEFI 8 : Everybody Worries

Tu vas découvrir un album sur les **émotions** : Everybody Worries écrit par Jon Burgerman.

1. Regarde le livre numérique :

<https://fr.calameo.com/read/000777721945cfe5bb9cc?authid=Xu9pcOzU3TQx>



2. Ecoute l'histoire lue par Rose (Kenya) et essaie de suivre la lecture avec le livre :

<https://drive.google.com/file/d/1yVEIoN8poKDw1Keu-lfa6T7eWaGhQoYL/view?usp=sharing>

Sauras-tu associer les émotions avec les bonnes images ? A toi de jouer sur smartphone, tablette ou ordinateur !

<https://learningapps.org/display?v=pmddv3xma20>

<https://learningapps.org/display?v=pmddv3xma20>

Ton défi : **fabriquer un minibook de tes émotions**. C'est facile ! Tu as besoin d'une feuille blanche (A4 ou A3) et d'une paire de ciseaux.

Voici la **fiche de fabrication en vidéo** :

<http://www.viewpure.com/P84HQQTLQc4?start=0&end=0>


Tu peux ensuite créer ton histoire en dessinant sur chaque page tes personnages avec l'humeur du jour ! Tu peux aussi essayer d'écrire les adjectifs en anglais avec les modèles... Partage ton livre !



DEFI 9 : comment se saluer autrement...

Depuis plusieurs mois maintenant, il nous est demandé de ne pas nous embrasser, nous serrer dans les bras pour nous dire bonjour, dire que nous sommes contents de nous retrouver, de nous revoir...

Dans cette histoire pleine d'émotions, **While we can't hug** d'E. MacLaughlin et P. Dunbar, tu vas rencontrer un adorable hérisson (hedgehog) et une formidable tortue (tortoise) et découvrir comment se dire bonjour sans se toucher.



<http://www.viewpure.com/2PnnFrPaRqY?start=0&end=0>

Voici **différentes façons de se saluer dans le monde** :



<http://www.viewpure.com/nANhSfCGAs4?start=0&end=0>

Ton défi : à toi maintenant ! Invente une ou plusieurs façons de se saluer, tout en gardant tes distances. Invente un geste, une chorégraphie et dis un mot, une expression en anglais : Hello ! Hi ! Good morning, good afternoon, good evening...). Sois créatif et envoie ta photo ou ta vidéo !

Pour t'aider, écoute les **Beatles**, « **Hello, Goodbye** » :



http://www.viewpure.com/rbIYSKz_Vnl?start=0&end=0

DEFI 10 : fêtons la musique !

Le **21 juin**, nous célébrons la **fête de la musique** ! Créée en France, en 1982, elle est reprise dans plus de 120 pays, sur les 5 continents.

Une belle occasion pour apprendre ou réviser les noms des **instruments de musique** en anglais : c'est facile, ils ressemblent beaucoup au français...

<http://www.viewpure.com/WV63aVMnyMA?start=0&end=0>



Pour réaliser ton défi en anglais, voici 2 étapes :

- Etape 1 : monte le son, pousse les meubles et **danse** !

<http://www.viewpure.com/KhfkYzUwYFk?start=0&end=0>



-Etape 2 : et maintenant **chante** ! Apprends quelques paroles de « Can't stop this feeling ».

<http://www.viewpure.com/OaksrEnl4b4?start=0&end=0>



Ton défi : le 21 juin, danse et chante sur cette chanson dans ton salon, ta chambre, ton jardin, ton balcon et envoie ta vidéo ! Tu peux aussi partager la chanson (en anglais) qui te met de bonne humeur, te donne envie de chanter, danser, bouger...

