



Base Élèves 1er degré

(BE1D)

Sécurisation de l'accès

La clé OTP (One Time Password)

La clé fonctionne de façon complètement autonome : aucune connexion à l'ordinateur



La petite barre verticale indique le temps restant jusqu'au prochain changement de code (barre pleine = il reste une minute)

Toutes les minutes, un nouveau code est affiché.

Le mot de passe d'accès à l'application est composé d'un code PIN choisi par l'utilisateur suivi du code affiché par la clé

Pour accéder à la base élèves en toute sécurité.

CONNEXION AVEC LE PASSEPORT

Taper :

**Votre identifiant
personnel**

**(du type 1ère lettre
du prénom suivi du
nom)**

accédez à vos applications

Connexion de type OTP

Identifiant

PASSCODE SecurID

Valider

Saisissez votre PASSCODE SecurID.

**Taper les six numéros de la
clé**

Cliquez sur Valider

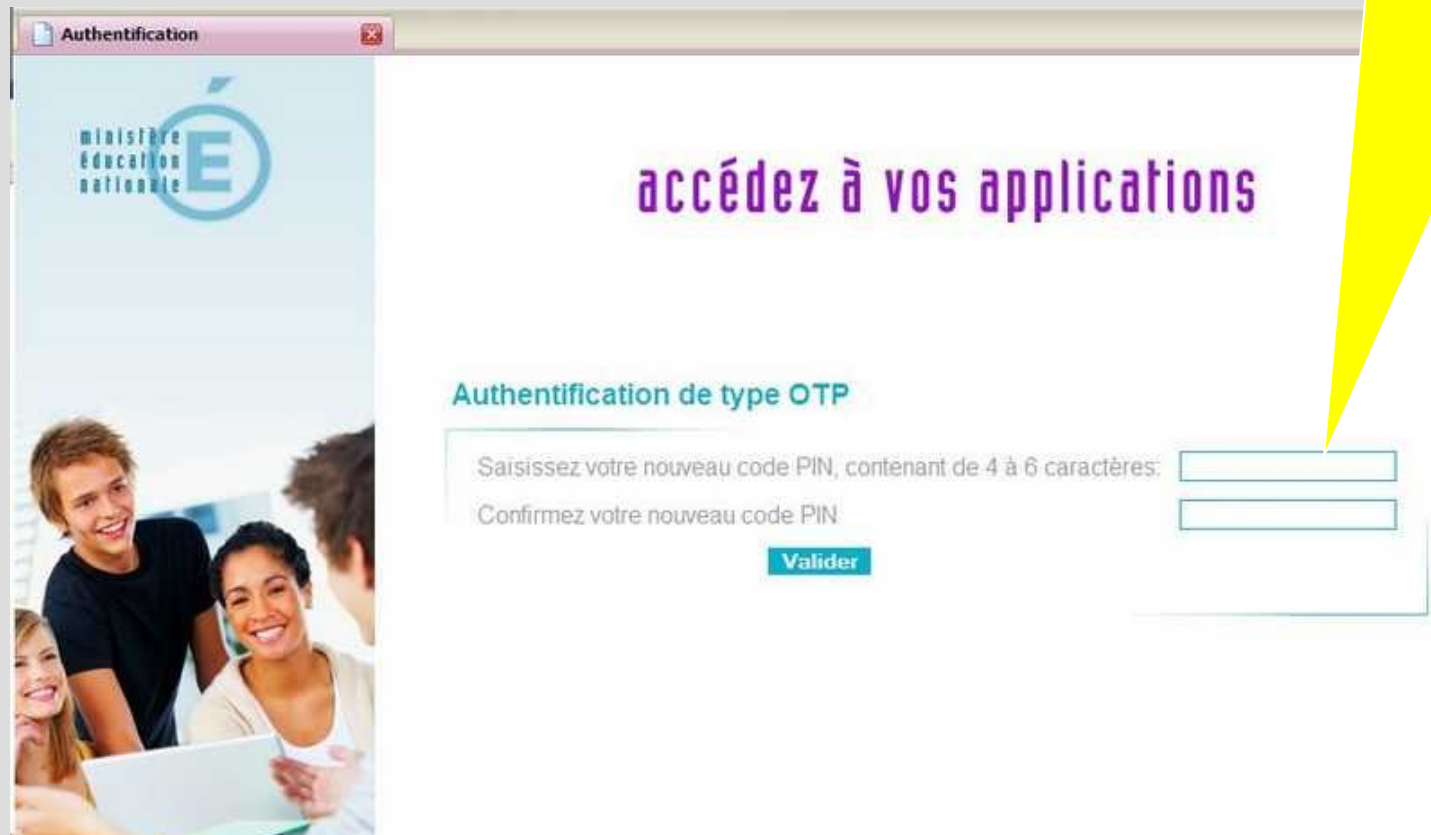
A la première connexion



<https://be1d.ac-dijon.fr/arenb>

Suite

Éviter les codes ayant des liens évidents avec l'environnement de l'école, comme par exemple :
code UAI ou code postal.



Authentification

ministère
Éducation
nationale

accédez à vos applications

Authentification de type OTP

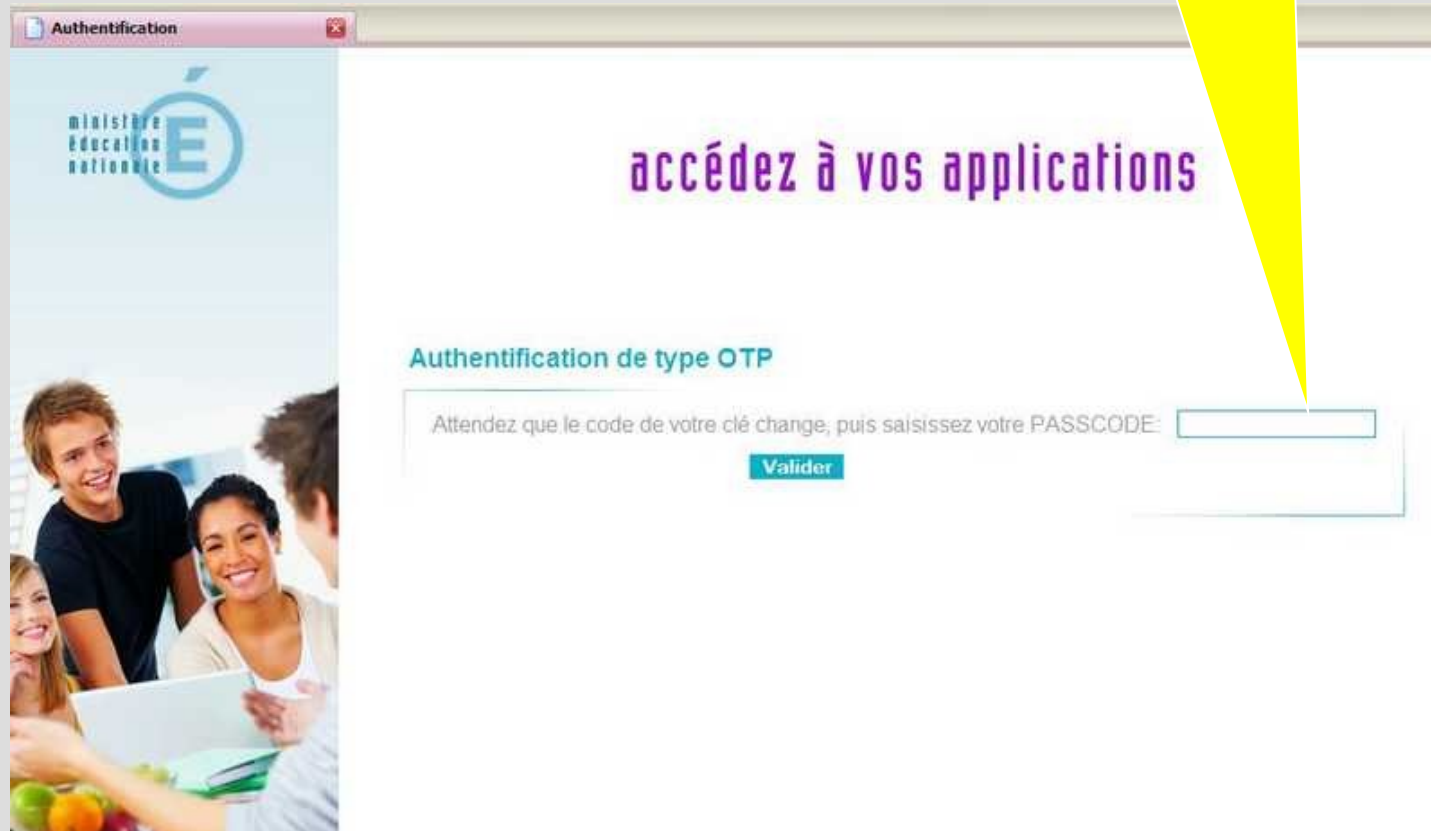
Saisissez votre nouveau code PIN, contenant de 4 à 6 caractères:

Confirmez votre nouveau code PIN:

Valider

Suite

Taper le code PIN suivi des six numéros de la clé



Authentication

ministère
É
Éducation
nationale

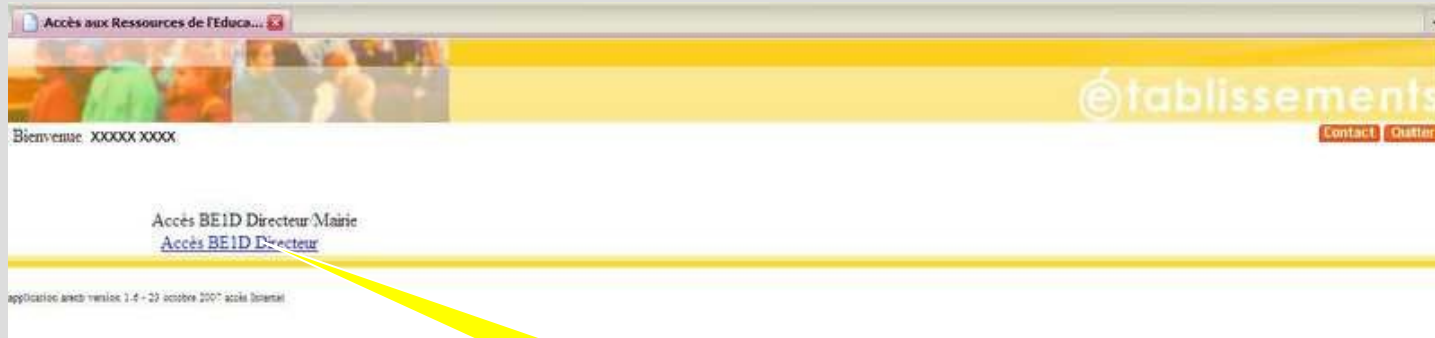
accédez à vos applications

Authentication de type OTP

Attendez que le code de votre clé change, puis saisissez votre PASSCODE:

Valider

Suite



**Vous pouvez accéder à Base
élèves (BE1D)**

Pour accéder à la base élèves en toute sécurité.

CONNEXION AVEC LE PASSEPORT

Taper :

Votre identifiant personnel

(du type 1ère lettre du prénom suivi du nom)

accédez à vos applications

de type OTP

Identifiant

PASSCODE SecurID

Valider

Saisissez votre PASSCODE SecurID.

Taper le code PIN suivi des six numéros de la clé

Cliquez sur Valider

Pour les autres connexions



<https://be1d.ac-dijon.fr/arenb>

